

Бухгалтерский баланс
на 31 декабря 2015 г.

		Коды		
		0710001		
Форма по ОКУД		31	12	2015
Дата (число, месяц, год)				
Организация <u>Открытое акционерное общество "РТКомм.РУ"</u>	по ОКПО	52425789		
Идентификационный номер налогоплательщика	ИНН	7708126998		
Вид экономической деятельности	по ОКВЭД	64.20		
Организационно-правовая форма / форма собственности	по ОКОПФ / ОКФС	47	16	
Открытое акционерное общество /	по ОКЕИ	384		
Единица измерения: в тыс. рублей				
Местонахождение (адрес)				
<u>127473, Москва г, Делегатская ул, дом № 5, корпус 1</u>				

Пояснения	Наименование показателя	Код	На 31 декабря 2015 г.	На 31 декабря 2014 г.	На 31 декабря 2013 г.
	АКТИВ				
	I. ВНЕОБОРОТНЫЕ АКТИВЫ				
	Нематериальные активы	1110	1 231	2 014	4 851
	в том числе:				
	Нематериальные активы в организации	11101	1 231	2 014	3 681
	Приобретение нематериальных активов	11102	-	-	1 170
	Результаты исследований и разработок	1120	-	-	626
	Нематериальные поисковые активы	1130	-	-	-
	Материальные поисковые активы	1140	-	-	-
	Основные средства	1150	1 647 090	1 652 395	1 612 784
	в том числе:				
	Основные средства в организации	11501	504 745	461 711	428 378
	Строительство объектов основных средств	11502	1 142 345	1 190 684	1 184 406
	Доходные вложения в материальные ценности	1160	-	-	-
	Финансовые вложения	1170	415 953	213 881	213 881
	в том числе:				
	Акции	11701	415 953	212 851	212 851
	Вклады по договору простого товарищества	11702	-	-	-
	Предоставленные займы	11703	-	1 030	1 030
	Отложенные налоговые активы	1180	231 374	230 335	227 433
	Прочие внеоборотные активы	1190	99 081	122 990	89 399
	в том числе:				
	Расходы будущих периодов	11901	15 607	15 205	7 215
	Оборудование к установке	11902	80 476	80 776	63 165
	Сумма перечисленных авансов и предварительной оплаты работ, услуг, связанных со строительством объектов основных средств (письмо Минфина РФ от 24.01.2011 г.№07-02-18/01)	11903	2 998	27 009	19 019
	Итого по разделу I	1100	2 394 729	2 221 615	2 148 974
	II. ОБОРОТНЫЕ АКТИВЫ				
	Запасы	1210	28 130	28 928	18 713
	в том числе:				
	Материалы	12101	10 190	15 338	13 225
	Товары	12102	1 297	3 171	91
	Расходы будущих периодов	12103	16 643	10 419	5 397
	Налог на добавленную стоимость по приобретенным ценностям	1220	5 706	11 797	11 969
	Дебиторская задолженность	1230	595 477	455 352	462 821
	в том числе:				
	Расчеты с поставщиками и подрядчиками	12301	20 515	21 317	37 635
	Расчеты с покупателями и заказчиками	12302	565 880	413 326	401 049
	Расчеты по налогам и сборам	12303	589	6 154	13 805
	Расчеты по социальному страхованию и обеспечению	12304	1 307	836	658
	Расчеты с персоналом по оплате труда	12305	-	-	-
	Расчеты с подотчетными лицами	12306	102	-	-
	Расчеты с персоналом по прочим операциям	12307	4	13	24
	Расчеты с разными дебиторами и кредиторами	12308	7 080	13 706	9 650
	Финансовые вложения (за исключением денежных эквивалентов)	1240	133 409	327 154	-

	в том числе: Предоставленные займы	12401	133 409	327 154	-
	Денежные средства и денежные эквиваленты	1250	1 772	7 449	291 536
	в том числе: Касса организации	12501	29	11	29
	Расчетные счета	12502	1 587	6 337	289 162
	Валютные счета	12503	14	996	2 254
	Прочие специальные счета	12504	142	105	91
	Прочие оборотные активы	1260	-	-	-
	Итого по разделу II	1200	764 494	830 680	785 039
	БАЛАНС	1600	3 159 223	3 052 295	2 934 013

Пояснения	Наименование показателя	Код	На 31 декабря 2015 г.	На 31 декабря 2014 г.	На 31 декабря 2013 г.
	ПАССИВ				
	III. КАПИТАЛ И РЕЗЕРВЫ				
	Уставный капитал (складочный капитал, уставный фонд, вклады товарищей)	1310	41 000	41 000	41 000
	Собственные акции, выкупленные у акционеров	1320	-	-	-
	Переоценка внеоборотных активов	1340	-	-	-
	Добавочный капитал (без переоценки)	1350	-	-	-
	Резервный капитал	1360	6 150	6 150	6 150
	Нераспределенная прибыль (непокрытый убыток)	1370	1 455 953	1 378 335	1 265 770
	Итого по разделу III	1300	1 503 103	1 425 485	1 312 920
	IV. ДОЛГОСРОЧНЫЕ ОБЯЗАТЕЛЬСТВА				
	Заемные средства	1410	-	-	-
	Отложенные налоговые обязательства	1420	21 438	21 750	25 834
	Оценочные обязательства	1430	-	-	-
	Прочие обязательства	1450	1 105 361	1 123 521	1 128 456
	в том числе:				
	Целевое финансирование из бюджета	14501	1 105 000	1 105 000	1 105 000
	Расчеты с поставщиками и подрядчиками	14502	361	18 521	23 456
	Итого по разделу IV	1400	1 126 799	1 145 271	1 154 290
	V. КРАТКОСРОЧНЫЕ ОБЯЗАТЕЛЬСТВА				
	Заемные средства	1510	111	4	-
	в том числе:				
	Заемные средства	15101	111	4	-
	Кредиторская задолженность	1520	487 108	440 544	431 018
	в том числе:				
	Расчеты с поставщиками и подрядчиками	15201	423 665	387 719	328 239
	Расчеты с покупателями и заказчиками	15202	3 233	3 247	4 135
	Расчеты по налогам и сборам	15203	46 551	36 459	22 481
	Расчеты по социальному страхованию и обеспечению	15204	2 613	1 700	1 510
	Расчеты с персоналом по оплате труда	15205	3 195	2 743	2 488
	Расчеты с подотчетными лицами	15206	-	-	-
	Расчеты с разными дебиторами и кредиторами	15207	7 851	8 676	72 165
	Доходы будущих периодов	1530	-	-	-
	Оценочные обязательства	1540	42 102	40 991	35 785
	Прочие обязательства	1550	-	-	-
	Итого по разделу V	1500	529 321	481 539	466 803
	БАЛАНС	1700	3 159 223	3 052 295	2 934 013

Руководитель



Курманова Татьяна Львовна

(подпись)

(расшифровка подписи)

1 марта 2016 г.

главный бухгалтер ОАО "РТКомм.РУ" по доверенности № 23/16 от 24.12.2015 г.

**Отчет о финансовых результатах
за Январь - Декабрь 2015 г.**

Организация Открытое акционерное общество "РТКомм.РУ"

Идентификационный номер налогоплательщика _____

Вид экономической
деятельности _____

Организационно-правовая форма / форма собственности

Открытое акционерное
общество / _____

Единица измерения: в тыс. рублей

Форма по ОКУД

Дата (число, месяц, год)

по ОКПО

ИНН

по
ОКВЭД

по ОКОПФ / ОКФС

по ОКЕИ

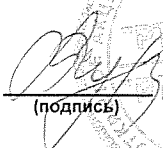
Коды		
0710002		
31	12	2015
52425789		
7708126998		
64.20		
47	16	
384		

Пояснения	Наименование показателя	Код	За Январь - Декабрь 2015 г.	За Январь - Декабрь 2014 г.
	Выручка	2110	3 904 707	3 469 983
	Себестоимость продаж	2120	(3 481 927)	(3 044 563)
	Валовая прибыль (убыток)	2100	422 780	425 420
	Коммерческие расходы	2210	(41 604)	(37 851)
	Управленческие расходы	2220	(247 981)	(222 780)
	Прибыль (убыток) от продаж	2200	133 195	164 789
	Доходы от участия в других организациях	2310	-	3 243
	Проценты к получению	2320	17 001	8 735
	Проценты к уплате	2330	(666)	(4)
	Прочие доходы	2340	11 231	77 737
	в том числе:			
	Доходы, связанные с реализацией основных средств	23401	2 298	685
	Доходы в виде восстановления оценочных резервов	23402	-	21 172
	Штрафы, пени, неустойки к получению	23403	216	1 685
	Прибыль прошлых лет	23404	3 082	5 496
	Курсовые разницы	23405	4 311	7 177
	Курсовые разницы по расчетам в у.е.	23406	207	628
	Прочие внереализационные доходы	23407	613	1 319
	Разукомплектование основных средств	23408	504	39 575
	Прочие расходы	2350	(53 688)	(119 891)
	в том числе:			
	Расходы, связанные с реализацией основных средств	23501	(1 540)	(61)
	Расходы в виде образованных оценочных резервов	23502	(3 051)	-
	Расходы на услуги банков	23503	(1 081)	(981)
	Штрафы, пени, неустойки к уплате	23504	(12 912)	(331)
	Убытки прошлых лет	23505	(1 159)	(10 566)
	Курсовые разницы	23506	(6 339)	(4 594)
	Курсовые разницы по расчетам в у.е.	23507	(1 089)	(4 124)
	Налоги и сборы	23508	(5 116)	(6 069)
	Прочие внереализационные расходы	23509	(20 824)	(18 431)
	Разукомплектование основных средств	23510	(577)	(74 734)
			-	-
			-	-
			-	-
	Прибыль (убыток) до налогообложения	2300	107 073	134 609
	в том числе:			
	прибыль(убыток) по ставке 0%	23001	-	3 243
	прибыль (убыток) по ставке 20%	23002	107 073	131 366
	Текущий налог на прибыль	2410	(26 011)	(29 016)
	в т.ч. постоянные налоговые обязательства (активы)	2421	-	-

	в том числе: в т.ч. налог на прибыль по ставке 9%, удержанный и уплаченный налоговым агентом	24211	-	-
	в т.ч. налог на прибыль по ставке 20%	24212	(26 011)	(29 016)
	в т.ч. постоянные налоговые обязательства	24213	4 728	5 211
	в т.ч. постоянные налоговые активы	24214	(1 481)	(9 455)
	Изменение отложенных налоговых обязательств	2430	312	4 085
	Изменение отложенных налоговых активов	2450	1 038	2 902
	Прочее	2460	(4 794)	(16)
	в том числе: Штрафные санкции и пени за нарушение налогового и иного законодательства	24601	(3 795)	(16)
	Корректированный налог на прибыль по уточненным декларациям	24602	(999)	-
	Чистая прибыль (убыток)	2400	77 618	112 564

Пояснения	Наименование показателя	Код	За Январь - Декабрь 2015 г.	За Январь - Декабрь 2014 г.
	СПРАВОЧНО			
	Результат от переоценки внеоборотных активов, не включаемый в чистую прибыль (убыток) периода	2510	-	-
	Результат от прочих операций, не включаемый в чистую прибыль (убыток) периода	2520	-	-
	Совокупный финансовый результат периода	2500	77 618	112 564
	Базовая прибыль (убыток) на акцию	2900	-	-
	Разводненная прибыль (убыток) на акцию	2910	-	-

Руководитель



(подпись)

Курманова Татьяна
Львовна

(расшифровка подписи)

1 марта 2016 г.

главный бухгалтер ОАО "РТКОмм.ПУ" по доверенности № 23/16 от 24.12.2015 г


Наименование показателя	Код	Уставный капитал	Собственные акции, выкупленные у акционеров	Добавочный капитал	Резервный капитал	Нераспределенная прибыль (непокрытый убыток)	Итого
Уменьшение капитала - всего:	3220	-	-	-	-	-	-
в том числе:							
убыток	3221	X	X	X	X	-	-
переоценка имущества	3222	X	X	-	X	-	-
расходы, относящиеся непосредственно на уменьшение капитала	3223	X	X	-	X	-	-
уменьшение номинальной стоимости акций	3224	-	-	-	X	-	-
уменьшение количества акций	3225	-	-	-	X	-	-
реорганизация юридического лица	3226	-	-	-	-	-	-
дивиденды	3227	X	X	X	X	-	-
Изменение добавочного капитала	3230	X	X	-	-	-	X
Изменение резервного капитала	3240	X	X	X	-	-	X
Величина капитала на 31 декабря 2014 г.	3200	41 000	-	-	6 150	1 378 335	1 425 485
<u>За 2015 г.</u>							
Увеличение капитала - всего:	3310	-	-	-	-	77 618	77 618
в том числе:							
чистая прибыль	3311	X	X	X	X	77 618	77 618
переоценка имущества	3312	X	X	-	X	-	-
Доходы, относящиеся непосредственно на увеличение капитала	3313	X	X	-	X	-	-
Дополнительный выпуск акций	3314	-	-	-	X	-	-
увеличение номинальной стоимости акций	3315	-	-	-	X	X	-
реорганизация юридического лица	3316	-	-	-	X	-	X
Уменьшение капитала - всего:	3320	-	-	-	-	-	-
в том числе:							
убыток	3321	X	X	X	X	-	-
переоценка имущества	3322	X	X	-	X	-	-
расходы, относящиеся непосредственно на уменьшение капитала	3323	X	X	-	X	-	-
уменьшение номинальной стоимости акций	3324	-	-	-	X	-	-
уменьшение количества акций	3325	-	-	-	X	-	-
реорганизация юридического лица	3326	-	-	-	-	-	-
дивиденды	3327	X	X	X	X	-	-
Изменение добавочного капитала	3330	X	X	-	-	-	X
Изменение резервного капитала	3340	X	X	X	-	-	X
Величина капитала на 31 декабря 2015 г.	3300	41 000	-	-	6 150	1 455 953	1 503 103

2. Корректировки в связи с изменением учетной политики и исправлением ошибок

Наименование показателя	Код	Изменения капитала за 2014 г.		На 31 декабря 2014 г.
		На 31 декабря 2013 г.	за счет чистой прибыли (убытка)	
Капитал - всего				
до корректировок	3400	-	-	-
корректировка в связи с:				
изменением учетной политики	3410	-	-	-
исправлением ошибок	3420	-	-	-
после корректировок	3500	-	-	-
в том числе:				
нераспределенная прибыль (непокрытый убыток):				
до корректировок	3401	-	-	-
корректировка в связи с:				
изменением учетной политики	3411	-	-	-
исправлением ошибок	3421	-	-	-
после корректировок	3501	-	-	-
до корректировок	3402	-	-	-
корректировка в связи с:				
изменением учетной политики	3412	-	-	-
исправлением ошибок	3422	-	-	-
после корректировок	3502	-	-	-

Наименование показателя	Код	За Январь - Декабрь 2015 г.	За Январь - Декабрь 2014 г.
Денежные потоки от финансовых операций			
Поступления - всего	4310	-	-
в том числе:			
получение кредитов и займов	4311	-	-
денежных вкладов собственников (участников)	4312	-	-
от выпуска акций, увеличения долей участия	4313	-	-
от выпуска облигаций, векселей и других долговых ценных бумаг и др.	4314	-	-
	4315	-	-
прочие поступления	4319	-	-
Платежи - всего	4320	-	-
в том числе:			
собственникам (участникам) в связи с выкупом у них акций (долей участия) организации или их выходом из состава участников	4321	-	-
на уплату дивидендов и иных платежей по распределению прибыли в пользу собственников (участников)	4322	-	-
в связи с погашением (выкупом) векселей и других долговых ценных бумаг, возврат кредитов и займов	4323	-	-
	4324	-	-
прочие платежи	4329	-	-
Сальдо денежных потоков от финансовых операций	4300	-	-
Сальдо денежных потоков за отчетный период	4400	(6 382)	(287 237)
Остаток денежных средств и денежных эквивалентов на начало отчетного периода	4450	7 449	291 536
Остаток денежных средств и денежных эквивалентов на конец отчетного периода	4500	1 772	7 449
Величина влияния изменений курса иностранной валюты по отношению к рублю	4490	705	3 150

Руководитель



(подпись)

Курманова Татьяна Львовна

(расшифровка подписи)

1 марта 2016 г.

главный бухгалтер ОАО "РТКОмм.РУ" по доверенности № 23/16 от 24.12.2015 г.

**Отчет о движении денежных средств
за Январь - Декабрь 2015 г.**

Организация Открытое акционерное общество "РТКомм.РУ"
 Идентификационный номер налогоплательщика _____
 Вид экономической деятельности _____
 Организационно-правовая форма / форма собственности
Открытое акционерное общество /
 Единица измерения: в тыс. рублей

Дата (число, месяц, год) _____
 Форма по ОКУД _____
 по ОКПО _____
 ИНН _____
 по ОКВЭД _____
 по ОКОПФ / ОКФС _____
 по ОКЕИ _____


Коды		
0710004		
31	12	2015
52425789		
7708126998		
64.20		
47	16	
384		

Наименование показателя	Код	За Январь - Декабрь 2015 г.	За Январь - Декабрь 2014 г.
Денежные потоки от текущих операций			
Поступления - всего	4110	3 935 375	3 484 199
в том числе:			
от продажи продукции, товаров, работ и услуг	4111	3 705 577	3 428 092
арендных платежей, лицензионных платежей, роялти, комиссионных и иных аналогичных платежей	4112	-	-
от перепродажи финансовых вложений	4113	-	-
	4114	-	-
прочие поступления	4119	229 798	56 107
Платежи - всего	4120	(3 606 140)	(3 544 507)
в том числе:			
поставщикам (подрядчикам) за сырье, материалы, работы, услуги	4121	(3 293 122)	(2 872 420)
в связи с оплатой труда работников	4122	(241 188)	(208 172)
процентов по долговым обязательствам	4123	(559)	-
налога на прибыль организаций	4124	(8 543)	(33 964)
НДС	4125	(19 841)	-
иных налогов и сборов	4126	(26 545)	(90 444)
штрафные санкции за нарушение условий договора	4127	(12 759)	-
прочие платежи	4129	(3 583)	(339 507)
Сальдо денежных потоков от текущих операций	4100	329 235	(60 308)
Денежные потоки от инвестиционных операций			
Поступления - всего	4210	709	3 578
в том числе:			
от продажи внеоборотных активов (кроме финансовых вложений)	4211	-	335
от продажи акций других организаций (долей участия)	4212	-	-
от возврата предоставленных займов, от продажи долговых ценных бумаг (прав требования денежных средств к другим лицам)	4213	-	-
дивидендов, процентов по долговым финансовым вложениям и аналогичных поступлений от долевого участия в других организациях	4214	-	3 243
	4215	-	-
прочие поступления	4219	709	-
Платежи - всего	4220	(336 326)	(230 507)
в том числе:			
в связи с приобретением, созданием, модернизацией, реконструкцией и подготовкой к использованию внеоборотных активов	4221	(133 244)	(230 506)
в связи с приобретением акций других организаций (долей участия)	4222	(203 082)	(1)
в связи с приобретением долговых ценных бумаг (прав требования денежных средств к другим лицам), предоставление займов другим лицам	4223	-	-
процентов по долговым обязательствам, включаемым в стоимость инвестиционного актива	4224	-	-
	4225	-	-
прочие платежи	4229	-	-

Сальдо денежных потоков от инвестиционных операций	4200	(335 617)	(226 929)
--	------	-----------	-----------

3. Чистые активы

Наименование показателя	Код	На 31 декабря 2015 г.	На 31 декабря 2014 г.	На 31 декабря 2013 г.
Чистые активы	3600	1 503 103	1 425 485	1 312 920



Руководитель Курманова Татьяна Львовна
(подпись) (расшифровка подписи)

1 марта 2016 г. _____ главный бухгалтер ОАО "РТКомм.Ру" по доверенности № 23/16 от 24.12.2015 г.

Расчет стоимости чистых активов

Открытое акционерное общество "РТКомм.РУ"
(наименование организации)

Наименование показателя	Код строки бухгалтерского баланса	На 31 декабря 2015 г.	На 31 декабря 2014 г.	На 31 декабря 2013 г.
Активы				
Нематериальные активы	1110	1 231	2 014	4 851
Результаты исследований и разработок	1120	-	-	626
Нематериальные поисковые активы	1130	-	-	-
Материальные поисковые активы	1140	-	-	-
Основные средства	1150	1 647 090	1 652 395	1 612 784
Доходные вложения в материальные ценности	1160	-	-	-
Финансовые вложения долгосрочные	1170	415 953	213 881	213 881
Отложенные налоговые активы	1180	231 374	230 335	227 433
Прочие внеоборотные активы	1190	99 081	122 990	89 399
Запасы	1210	28 130	28 928	18 713
Налог на добавленную стоимость по приобретенным ценностям	1220	5 706	11 797	11 969
Дебиторская задолженность*	1230	595 477	455 352	462 821
Финансовые вложения краткосрочные	1240	133 409	327 154	-
Денежные средства и денежные эквиваленты	1250	1 772	7 449	291 536
Прочие оборотные активы	1260	-	-	-
ИТОГО активы	-	3 159 223	3 052 295	2 934 013
Пассивы				
Заемные средства долгосрочные	1410	-	-	-
Отложенные налоговые обязательства	1420	21 438	21 750	25 834
Оценочные обязательства долгосрочные	1430	-	-	-
Прочие обязательства долгосрочные	1450	1 105 361	1 123 521	1 128 456
Заемные средства краткосрочные	1510	111	4	-
Кредиторская задолженность	1520	487 108	440 544	431 018
Оценочные обязательства краткосрочные	1540	42 102	40 991	35 785
Прочие обязательства краткосрочные	1550	-	-	-
ИТОГО пассивы	-	1 656 120	1 626 810	1 621 093
Стоимость чистых активов	-	1 503 103	1 425 485	1 312 920

* - За исключением задолженности участников (учредителей) по взносам в уставный капитал.

**Пояснения к бухгалтерскому балансу
и отчету о финансовых результатах (тыс. руб)**

1. Нематериальные активы и расходы на научно-исследовательские, опытно-конструкторские и технологические работы (НИОКР)
1.1. Наличие и движение нематериальных активов

Форма 0710005 с.1

Наименование показателя	Код	Период	Изменения за период						На конец периода		
			На начало года		Выбыло		Убыток от обесценения	Переоценка		первоначальная стоимость	накопленная амортизация и убытки от обесценения
			первоначальная стоимость	накопленная амортизация и убытки от обесценения	Поступило	первоначальная стоимость		накопленная амортизация и убытки от обесценения	Первоначальная стоимость		
Нематериальные активы - всего	5100	за 2015 г.	12 175	(10 161)	-	-	(783)	-	-	12 175	(10 944)
	5110	за 2014 г.	11 005	(7 325)	1 170	-	(2 836)	-	-	12 175	(10 161)
Исключительное авторское право на программы для ЭВМ, базы данных	5101	за 2015 г.	10 780	(9 389)	-	-	(707)	-	-	10 780	(10 096)
	5111	за 2014 г.	9 610	(6 630)	1 170	-	(2 759)	-	-	10 780	(9 389)
Исключительное право владельца на товарный знак и знак обслуживания, наименование места происхождения товаров	5102	за 2015 г.	108	(50)	-	-	(12)	-	-	108	(62)
	5112	за 2014 г.	108	(37)	-	-	(13)	-	-	108	(50)
Прочие "Интернет представительство"	5103	за 2015 г.	1 287	(722)	-	-	(64)	-	-	1 287	(786)
	5113	за 2014 г.	1 287	(658)	-	-	(64)	-	-	1 287	(722)

1.2. Первоначальная стоимость нематериальных активов, созданных самой организацией

Наименование показателя	Код	На 31 декабря 2015 г.		На 31 декабря 2014 г.		На 31 декабря 2013 г.	
		5120	9 044	9 044	7 874		
Всего							
в том числе:							
СМ Пульс	5121		3 693		3 693		3 693
Система учета сетевых активов ОАО "РТКомм.РУ"	5122		4 181		4 181		4 181
Класс РТКОММ-модуль телеком.проектов VSAT в Ku и K/Ka диапазонах	5123		1 170		1 170		-

1.3. Нематериальные активы с полностью погашенной стоимостью

Наименование показателя	Код	На 31 декабря 2015 г.	На 31 декабря 2014 г.	На 31 декабря 2013 г.
Всего	5130	5	4	1
в том числе:				
Исключительное авторское право на программы для ЭВМ, базы данных	5131	4	4	1
Исключительное право владельца на товарный знак и знак обслуживания, наименование места происхождения товаров	5132	1	-	-

1.4. Наличие и движение результатов НИОКР

Наименование показателя	Код	Период	На начало года		Поступило	Изменения за период		На конец периода	
			первоначальная стоимость	часть стоимости, списанной на расходы		Выбыло		первоначальная стоимость	часть стоимости, списанной на расходы за период
						первоначальная стоимость	часть стоимости, списанной на расходы		
НИОКР - всего	5140	за 2015 г.	-	-	-	-	-	-	-
	5150	за 2014 г.	835	(209)	-	-	(626)	-	-
в том числе:									
НИР "Мониторинг СОРМ-2 сегмента СПД РТКОММ в г.Москва	5141	за 2015 г.	-	-	-	-	-	-	-
	5151	за 2014 г.	835	(209)	-	-	(626)	-	-

1.5. Незаконченные и неоформленные НИОКР и незаконченные операции по приобретению нематериальных активов

Наименование показателя	Код	Период	На начало года	Изменения за период			На конец периода
				затраты за период	списано затрат как не давших положительного результата	принято к учету в качестве нематериальных активов или НИОКР	
Затраты по незаконченным исследованиям и разработкам - всего	5160	за 2015 г.	-	-	-	-	
	5170	за 2014 г.	-	-	-	-	
в том числе:	5161	за 2015 г.	-	-	-	-	
	5171	за 2014 г.	-	-	-	-	
	5180	за 2015 г.	-	-	-	-	
	5190	за 2014 г.	1 170	-	(1 170)	-	
незаконченные операции по приобретению нематериальных активов - всего	5181	за 2015 г.	-	-	-	-	
	5191	за 2014 г.	1 170	-	(1 170)	-	
в том числе:							
КИСС РТКОММ: модуль телеком. проектов VSAT в Кш и К/Ка диапазонах							

2.2. Незавершенные капитальные вложения

Наименование показателя	Код	Период	На начало года	Изменения за период			На конец периода
				затраты за период	списано	принято к учету в качестве основных средств или увеличена стоимость	
Незавершенное строительство и незаконченные операции по приобретению, модернизации и т.п. основных средств - всего	5240	за 2015 г.	1 190 684	174 143	-	(222 482)	1 142 345
	5250	за 2014 г.	1 184 406	248 987	(1 202)	(241 507)	1 190 684
в том числе:	5241	за 2015 г.	-	-	-	-	-
	5251	за 2014 г.	-	-	-	-	-

2.3. Изменение стоимости основных средств в результате достройки, дооборудования, реконструкции и частичной ликвидации

Наименование показателя	Код	за 2015 г.	
		за 2015 г.	за 2014 г.
Увеличение стоимости объектов основных средств в результате достройки, дооборудования, реконструкции - всего	5260	-	-
в том числе:			
Уменьшение стоимости объектов основных средств в результате частичной ликвидации - всего:	5270	-	-
в том числе:			
	5271	-	-

2.4. Иное использование основных средств

Наименование показателя	Код	На 31 декабря 2015 г.	На 31 декабря 2014 г.	На 31 декабря 2013 г.
Переданные в аренду основные средства, числящиеся на балансе	5280	-	-	-
Переданные в аренду основные средства, числящиеся за балансом	5281	265	265	265
Полученные в аренду основные средства, числящиеся на балансе	5282	-	-	-
Полученные в аренду основные средства, числящиеся за балансом	5283	248 956	234 969	109 387
Объекты недвижимости, принятые в эксплуатацию и фактически используемые, находящиеся в процессе государственной регистрации	5284	-	-	-
Основные средства, переведенные на консервацию	5285	-	-	-
Иное использование основных средств (залог и др.)	5286	-	-	-
	5287	-	-	-

3. Финансовые вложения
3.1. Наличие и движение финансовых вложений

Наименование показателя	Код	Период	На начало года		Изменения за период				На конец периода		
			первоначальная стоимость	накопленная корректировка	Поступило	выбыло (погашено)		начисление процентов (включая доведенную первоначальную стоимость до номинальной)	Текущей рыночной стоимости (убытков от обесценения)	первоначальная стоимость	накопленная корректировка
						первоначальная стоимость	накопленная корректировка				
Долгосрочные - всего	5301	за 2015 г.	213 952	(71)	203 102	-	-	-	-	417 054	(71)
	5311	за 2014 г.	213 952	(71)	-	-	-	-	-	213 952	(71)
в том числе:											
паи, акции	5302	за 2015 г.	212 851	-	203 102	-	-	-	-	415 953	-
	5312	за 2014 г.	212 851	-	-	-	-	-	-	212 851	-
вклады по договору простого товарищества	5303	за 2015 г.	-	-	-	-	-	-	-	-	-
	5313	за 2014 г.	-	-	-	-	-	-	-	-	-
прочие	5304	за 2015 г.	71	(71)	-	-	-	-	-	-	-
	5314	за 2014 г.	71	(71)	-	-	-	-	-	71	(71)
предоставленные займы		за 2015 г.	1 030	-	-	-	-	-	-	1 030	-
		за 2014 г.	1 030	-	-	-	-	-	-	1 030	-
Краткосрочные - всего	5305	за 2015 г.	327 154	-	3 616 626	(3 811 401)	-	-	-	132 379	-
	5315	за 2014 г.	-	-	636 667	(309 513)	-	-	-	327 154	-
в том числе:											
предоставленные займы	5306	за 2015 г.	327 154	-	3 616 626	(3 811 401)	-	-	-	132 379	-
	5316	за 2014 г.	-	-	636 667	(309 513)	-	-	-	327 154	-
Финансовых вложений - итого	5300	за 2015 г.	541 106	(71)	3 819 728	(3 811 401)	-	-	-	549 433	(71)
	5310	за 2014 г.	213 952	(71)	636 667	(309 513)	-	-	-	541 106	(71)

3.2. Иное использование финансовых вложений

Наименование показателя	Код	На 31 декабря 2015 г.	На 31 декабря 2014 г.	На 31 декабря 2013 г.
Финансовые вложения, находящиеся в залоге - всего	5320	-	-	-
в том числе:				
Финансовые вложения, переданные третьим лицам (кроме продажи) - всего	5321	-	-	-
в том числе:				
	5325	-	-	-
	5326	-	-	-
Иное использование финансовых вложений	5329	-	-	-

4. Запасы
4.1. Наличие и движение запасов

Наименование показателя	Код	Период	На начало года		Изменения за период						На конец периода	
			себе-стоимость	величина резерва под снижение стоимости	поступления и затраты	выбыло		Убытков от снижения стоимости	оборот запасов между их группами (видами)	себе-стоимость	величина резерва под снижение стоимости	
						себе-стоимость	резерв под снижение стоимости					
Запасы - всего	5400	за 2015 г.	28 928	-	66 943	(69 989)	-	-	-	-	28 130	-
	5420	за 2014 г.	18 713	-	56 250	(48 938)	-	X	-	-	28 928	-
в том числе:												
Сырье, материалы и другие аналогичные ценности	5401	за 2015 г.	-	-	-	-	-	-	-	-	-	-
	5421	за 2014 г.	-	-	-	-	-	-	-	-	-	-
Готовая продукция	5402	за 2015 г.	-	-	-	-	-	-	-	-	-	-
	5422	за 2014 г.	-	-	-	-	-	-	-	-	-	-
Товары для перепродажи	5403	за 2015 г.	3 171	-	31 760	(33 634)	-	-	-	-	1 297	-
	5423	за 2014 г.	91	-	16 102	(13 022)	-	-	-	-	3 171	-
Товары и готовая продукция отгруженные	5404	за 2015 г.	-	-	-	-	-	-	-	-	-	-
	5424	за 2014 г.	-	-	-	-	-	-	-	-	-	-
Затраты в незавершенном производстве	5405	за 2015 г.	-	-	-	-	-	-	-	-	-	-
	5425	за 2014 г.	-	-	-	-	-	-	-	-	-	-
Прочие запасы и затраты	5406	за 2015 г.	-	-	-	-	-	-	-	-	-	-
	5426	за 2014 г.	-	-	-	-	-	-	-	-	-	-
Расходы будущих периодов (для объектов аналитического учета, которые в балансе отражаются в составе «Запасов»)	5407	за 2015 г.	10 419	-	22 885	(18 909)	-	-	-	-	16 643	-
	5427	за 2014 г.	5 397	-	20 795	(18 676)	-	-	-	-	10 419	-
Материалы	5408	за 2015 г.	15 338	-	12 298	(17 446)	-	-	-	-	10 190	-
	5428	за 2014 г.	13 225	-	19 353	(17 240)	-	-	-	-	15 338	-

4.2. Запасы в залоге

Наименование показателя	Код	На 31 декабря 2015 г.	На 31 декабря 2014 г.	На 31 декабря 2013 г.
Запасы, не оплаченные на отчетную дату - всего	5440	-	-	-
в том числе:				
Запасы, находящиеся в залоге по договору - всего	5441	-	-	-
в том числе:	5445	-	-	-
	5446	-	-	-

5. Дебиторская и кредиторская задолженность
5.1. Наличие и движение дебиторской задолженности

Наименование показателя	Код	Период	На начало года		Изменения за период							На конец периода					
			учтенная по условиям Договора	величина резерва по сомнительным Долгам	в результате хозяйственных операций (сумма долга по сделке, операции)	причитающиеся проценты, штрафы и иные начисления	погашение	спписание на финансовый результат	выбыло	перевод из Долго- в краткосрочную задолжен- ность	учтенная по условиям Договора	величина резерва по сомнитель- ным Долгам					
													восста- новление резерва				
Долгосрочная дебиторская задолженность - всего	5501	за 2015 г.	-	-	-	-	-	-	-	-	-	-	-	-	-	-	
	5521	за 2014 г.	-	-	-	-	-	-	-	-	-	-	-	-	-	-	-
в том числе: Расчеты с покупателями и заказчиками	5502	за 2015 г.	-	-	-	-	-	-	-	-	-	-	-	-	-	-	-
	5522	за 2014 г.	-	-	-	-	-	-	-	-	-	-	-	-	-	-	-
Авансы выданные	5503	за 2015 г.	-	-	-	-	-	-	-	-	-	-	-	-	-	-	-
	5523	за 2014 г.	-	-	-	-	-	-	-	-	-	-	-	-	-	-	-
Прочая	5504	за 2015 г.	-	-	-	-	-	-	-	-	-	-	-	-	-	-	-
	5524	за 2014 г.	-	-	-	-	-	-	-	-	-	-	-	-	-	-	-
Краткосрочная дебиторская задолженность - всего	5505	за 2015 г.	-	-	-	-	-	-	-	-	-	-	-	-	-	-	-
	5525	за 2014 г.	-	-	-	-	-	-	-	-	-	-	-	-	-	-	-
в том числе: Расчеты с покупателями и заказчиками	5510	за 2015 г.	488 838	(33 486)	594 401	242	(455 231)	(1 116)	1 829	627 134	(31 657)	1 829	627 134	(31 657)	627 134	(31 657)	
	5530	за 2014 г.	519 196	(56 375)	230 552	1 955	(262 190)	(675)	22 889	488 838	(33 486)	22 889	488 838	(33 486)	488 838	(33 486)	
Авансы выданные	5511	за 2015 г.	446 812	(33 486)	569 140	-	(418 415)	-	1 829	597 537	(31 657)	1 829	597 537	(31 657)	597 537	(31 657)	
	5531	за 2014 г.	457 424	(56 375)	212 580	-	(223 184)	(8)	22 889	446 812	(33 486)	22 889	446 812	(33 486)	446 812	(33 486)	
Прочая	5512	за 2015 г.	21 317	-	17 573	-	(18 327)	(48)	-	20 515	-	-	20 515	-	20 515	-	
	5532	за 2014 г.	37 635	-	8 123	-	(24 441)	-	(48)	21 317	-	-	21 317	-	21 317	-	
Итого	5513	за 2015 г.	20 709	-	7 688	242	(18 489)	(1 068)	-	9 082	-	-	9 082	-	9 082	-	
	5533	за 2014 г.	24 137	-	9 849	1 955	(14 565)	(667)	-	20 709	-	-	20 709	-	20 709	-	
	5514	за 2015 г.	-	-	-	-	-	-	-	-	-	-	-	-	-	-	-
	5534	за 2014 г.	-	-	-	-	-	-	-	-	-	-	-	-	-	-	-
Итого	5500	за 2015 г.	488 838	(33 486)	594 401	242	(455 231)	(1 116)	1 829	627 134	(31 657)	1 829	627 134	(31 657)	627 134	(31 657)	
	5520	за 2014 г.	519 196	(56 375)	230 552	1 955	(262 190)	(675)	22 889	488 838	(33 486)	22 889	488 838	(33 486)	488 838	(33 486)	

Итого	5587	за 2014 г.	-	-	-	-	-	-	-	-	-	-	-
	5550	за 2015 г.	1 564 069	452 976	113	(420 353)	(4 225)	X					1 592 580
	5570	за 2014 г.	1 559 474	252 934	11	(247 445)	(905)	X					1 564 069

5.4. Просроченная кредиторская задолженность

Наименование показателя	Код	На 31 декабря 2015 г.	На 31 декабря 2014 г.	На 31 декабря 2013 г.
Всего	5590	43 722	78 560	142 466
в том числе:				
расчеты с поставщиками и подрядчиками	5591	38 417	73 273	73 442
расчеты с покупателями и заказчиками	5592	3 816	3 759	3 371
прочая	5593	1 489	1 528	65 653

6. Затраты на производство

Наименование показателя	Код	за 2015 г.	за 2014 г.
Материальные затраты	5610	3 212 756	2 840 506
Расходы на оплату труда	5620	197 852	178 177
Отчисления на социальные нужды	5630	48 301	39 326
Амортизация	5640	175 563	137 153
Прочие затраты	5650	103 373	97 010
Итого по элементам	5660	3 737 845	3 292 172
Изменение остатков (прирост [-]): незавершенного производства, готовой продукции и др.	5670	-	-
Изменение остатков (уменьшение [+]): незавершенного производства, готовой продукции и др.	5680	33 667	13 022
Итого расходы по обычным видам деятельности	5600	3 771 512	3 305 194

7. Оценочные обязательства

Наименование показателя	Код	Остаток на начало года	Признано	Погашено	Списано как избыточная сумма	Остаток на конец периода
Оценочные обязательства - всего	5700	40 991	42 102	(40 991)	-	42 102
в том числе:						
Резерв на предстоящую выплату премии	5701	23 085	23 546	(23 085)	-	23 546
Резерв по ЕСН на предстоящую выплату премии	5702	6 827	7 111	(6 827)	-	7 111
Резерв по ЕСН на неиспользованные отпуска	5703	1 142	1 619	(1 142)	-	1 619
Резерв по неиспользованным отпускам	5704	9 937	9 826	(9 937)	-	9 826

8. Обеспечения обязательств

Наименование показателя	Код	На 31 декабря 2015 г.	На 31 декабря 2014 г.	На 31 декабря 2013 г.
Полученные - всего	5800	-	-	-
в том числе:				
Выданные - всего	5801	-	-	-
в том числе:	5810	-	1 970	3 381
Депозит по аренде офиса	5811	-	1 036	1 036
Депозит по аренде каналов связи	5812	-	934	2 345

9. Государственная помощь

Наименование показателя	Код	за 2015 г.		за 2014 г.	
		На начало года	Получено за год	Возвращено за год	На конец года
Получено бюджетных средств - всего	5900	-	-	-	-
в том числе:					
на текущие расходы	5901	-	-	-	-
на вложения во внеоборотные активы	5905	-	-	-	-
Бюджетные кредиты - всего					
в том числе:					
за 2015 г.	5910	-	-	-	-
за 2014 г.	5920	-	-	-	-
за 2015 г.	5911	-	-	-	-
за 2014 г.	5921	-	-	-	-